



JÄRVI-SUOMEN PARTIOLAISET RY

TILINPÄÄTÖS
2017

JÄRVI-SUOMEN PARTIOLAISET RY

Y-tunnus 2138048-7

Kotipaikka Kuopio

TILINPÄÄTÖS 2017

SISÄLLYSLUETTELO

	sivu
Tuloslaskelma	1
Tase	2
Liitetiedot	4
Tuloslaskelma/talousarvio	8
Allekirjoitukset	9

TULOSLASKELMA

	1.1.2017 -31.12.2017	1.1.2016 -31.12.2016
VARSINAINEN TOIMINTA		
Tuotot		
Osallistumismaksut	50 736,00	26 439,25
Kohdeavustukset	14 134,94	6 315,00
Muut tuotot	11 178,50	14 130,38
Tuotot yhteensä	76 049,44	46 884,63
Kulut		
Henkilöstökulut	-198 847,64	-204 075,98
Poistot	-3 921,84	-2 071,58
Muut kulut	-183 779,60	-191 879,18
Jäsenmaksut	-162 436,00	-160 228,45
Kulut yhteensä	-548 985,08	-558 255,19
Toiminnanalan kate	-472 935,64	-511 370,56
VARAINHANKINTA		
Tuotot		
Jäsenmaksut	316 925,50	301 063,45
Myyntituotot	165 171,81	166 121,41
Tuotot yhteensä	482 097,31	467 184,86
Kulut		
Henkilöstökulut	-12 030,63	0,00
Ostokulut	-94 504,24	-80 684,19
Muut kulut	-2 316,05	-6 785,75
Kulut yhteensä	-108 850,92	-87 469,94
Toiminnanalan kate	373 246,39	379 714,92
Tuotto-/kulujäämä	-99 689,25	-131 655,64
SIJOITUS- JA RAHOITUSTOIMINTA		
Tuotot	7 015,00	3 165,00
Kulut	-5 490,34	-2 469,82
Toiminnanalan kate	1 524,66	695,18
Tuotto-/kulujäämä	-98 164,59	-130 960,46
YLEISAVUSTUKSET		
Valtion toiminta-avustus	67 895,93	68 042,37
TILIKAUDEN TULOS	-30 268,66	-62 918,09
TILIKAUDEN YLI-/ALIJÄÄMÄ	-30 268,66	-62 918,09

TASE

	31.12.2017	31.12.2016
VASTAAVAA		
PYSYVÄT VASTAAVAT		
Aineettomat hyödykkeet		
Muut pitkävaikutteiset menot	9 319,96	11 650,00
Aineettomat hyödykkeet	9 319,96	11 650,00
Aineelliset hyödykkeet		
Maa- ja vesialueet	3 394,71	3 394,71
Rakennukset ja rakennelmat	8 611,53	8 786,01
Koneet ja kalusto	4 252,06	5 669,38
Aineelliset hyödykkeet	16 258,30	17 850,10
Sijoitukset		
Muut osakkeet ja osuudet	107 612,86	107 612,86
Rahastosijoitukset	62 487,35	62 459,57
Sijoitukset	170 100,21	170 072,43
PYSYVÄT VASTAAVAT	195 678,47	199 572,53
VAIHTUVAT VASTAAVAT		
Vaihto-omaisuus		
Aineet ja tarvikkeet	13 276,10	14 893,66
Vaihto-omaisuus	13 276,10	14 893,66
Saamiset		
Lyhytaikaiset		
Myyntisaamiset	86 566,89	68 724,92
Siirtosaamiset	22 243,64	25 181,53
Saamiset	108 810,53	93 906,45
Rahat ja pankkisaamiset	47 894,73	82 575,26
VAIHTUVAT VASTAAVAT	169 981,36	191 375,37
VASTAAVAA	365 659,83	390 947,90

TASE

	31.12.2017	31.12.2016
VASTATTAVAA		
OMA PÄÄOMA		
Käyvän arvon rahasto	12 487,35	12 459,57
Edellisten tilikausien ylijäämä/alijäämä	219 558,86	282 476,95
Tilikauden ylijäämä/alijäämä	-30 268,66	-62 918,09
OMA PÄÄOMA	201 777,55	232 018,43
VIERAS PÄÄOMA		
Lyhytaikainen		
Saadut ennakot	41 761,50	40 020,00
Ostovelat	70 562,12	79 866,25
Muut velat	9 340,42	3 047,45
Siirtovelat	42 218,24	35 995,77
VIERAS PÄÄOMA	163 882,28	158 929,47
VASTATTAVAA	365 659,83	390 947,90

LIITETIEDOT

TILINPÄÄTÖKSEN ESITTÄMISTAPAA KOSKEVAT LIITETIEDOT

Kirjanpitoikäntöä on muutettu siten, että varsinaisen toiminnan kohdeavustuksiin sisältyy aikaisemmasta poiketen Opintokeskus Siviksen avustukset, jotka on aikaisemmin esitetty yleisavustuksissa. Edellisessä tilinpäätöksessä yleisavustuksiin sisältyneet Siviksen avustukset (6 315 euroa) on vertailutietona esitettyssä edellisen tilikauden tilinpäätöksessä siirretty varsinaisen toiminnan kohdeavustuksiin.

TILINPÄÄTÖKSEN LAADINTAPERIAATTEET

Tilinpäätös on laadittu pien- ja mikroyrityssasetuksen 2 ja 3 luvun pienyrityssäännöksiä käyttäen (PMA 1.1.5.1).

Pysyvät vastaavat on arvostettu hankintamenoön vähennettynä suunnitelman mukaisilla poistoilla. Vaihto-omaisuus on arvostettu hankintamenoön tai sitä alempaan jälleenhankintahintaan tai todennäköiseen myyntihintaan.

Suunnitelman mukaisten poistojen perusteet:

Rakennukset ja rakennelmat 4 % menojäännöspoisto

Koneet ja kalusto 25 % menojäännöspoisto

Muut pitkävaikutteiset menot 5 vuoden tasapoisto

Hyödykkeiden hankintamenot, joiden todennäköinen käyttöaika on alle kolme vuotta, sekä enintään 850 euron hankinnat (yhteensä enintään 2500 euroa) on kirjattu kokonaisuudessaan hankintakauden kuluksi. (EVL 33:1-2§)

TULOSLASKELMAN LIITETIEDOT

2017 2016

Kokonaistuotot ja -kulut:

Kokonaistuotot	633 058	585 277
Kokonaiskulut	-663 326	-648 195
Yli/alijäämä	-30 269	-62 918

Poistot:

Muut pitkävaikutteiset menot	2 330	0
Rakennukset ja rakennelmat	174	182
Koneet ja kalusto	1 417	1 890
	3 922	2 072

LIITETIEDOT

TASEEN VASTAAVIA KOSKEVAT LIITETIEDOT

Pitkävaikutteisten menojen muutokset tilikauden aikana:

Saldo 1.1.	11 650	0
Lisäykset tilikauden aikana	0	11 650
Tilikauden poisto	-2 330	0
Saldo 31.12.	9 320	11 650

Maa- ja vesialueiden muutokset tilikauden aikana:

Saldo 1.1.	3 395	3 395
Saldo 31.12.	3 395	3 395

Rakennusten ja rakennelmien muutokset tilikauden aikana:

Saldo 1.1.	8 786	8 968
Tilikauden poisto	-174	-182
Saldo 31.12.	8 612	8 786

Koneiden ja kaluston muutokset tilikauden aikana:

Saldo 1.1.	5 669	1 973
Lisäykset tilikauden aikana	0	5 685
Vähennykset tilikauden aikana	0	-99
Tilikauden poisto	-1 417	-1 890
Saldo 31.12.	4 252	5 669

Osakkeet ja osuudet:

Saldo 1.1.	107 613	107 613
Saldo 31.12.	107 613	107 613

Rahastosijoitukset:

Saldo 1.1.	62 460	50 000
Arvonmuutokset	28	12 460
Saldo 31.12.	62 487	62 460
Markkina-arvo 31.12.	62 487	62 460

Siirtosaamiset:

Menoennakot	20 835	20 514
Avustussaamiset	1 193	1 440
Muut siirtosaamiset	215	3 227
Siirtosaamiset yhteensä	22 244	25 182

LIITETIEDOT

TASEEN VASTATTAVIA KOSKEVAT LIITETIEDOT

2017

2016

Käyvän arvon rahasto:

Käyvän arvon rahasto 1.1.	12 460	0
Rahastosijoitusten arvonmuutokset	28	12 460
Käyvän arvon rahasto 31.12.	12 487	12 460

Oman pääoman muutokset tilikauden aikana:

Edellisten tilikausien yli- / alijäämä 1.1.	219 559	282 477
Tilikauden yli- / alijäämä	-30 269	-62 918
Käyvän arvon rahasto	12 487	12 460
Oma pääoma 31.12.	201 778	232 018

Saadut ennakot:

Jäsenmaksuennakot	41 762	40 020
Saadut ennakot yhteensä	41 762	40 020

Siirtovelat:

Adventtikalenteriostot	0	10 008
Lomapalkat	0	23 425
Avustusvelat	16 343	0
Palkkavelat	17 668	0
Muut siirtovelat	8 207	2 563
Siirtovelat yhteensä	42 218	35 996

VAKUUKSET JA VASTUUSITOUMUKSET

2017

2016

Leasingvastuut:

Alle vuoden päästä erääntyvät leasing-vastuut	4 727	5 148
Yli vuoden päästä erääntyvät leasing-vastuut	2 663	5 925
Leasingvastuut yhteensä	7 390	11 073

TILINTARKASTAJAN PALKKIOT

2017

2016

Tilintarkastus	1 674	1 662
Palkkiot yhteensä	1 674	1 662

LIITETIEDOT

HENKILÖSTÖÄ KOSKEVAT LIITETIEDOT

2017 2016

Henkilöstökulut:

Varsinainen toiminta		
Palkat, palkkiot	158 914	163 337
Eläkekulut	28 643	28 315
Muut henkilösivukulut	-240	7 185
Muut henkilöstökulut	11 531	5 239
Varsinaisen toiminnan henkilöstökulut yhteensä	198 848	204 076

Varainhankinta		
Palkat, palkkiot	9 945	0
Eläkekulut	1 862	0
Muut henkilösivukulut	224	0
Varainhankinnan henkilöstökulut yhteensä	12 031	0

Henkilöstön määrä:

Tilikauden aikana keskimäärin	5	5
-------------------------------	---	---

LÄHIPIIRITAPAHTUMAT

Hallituksen jäsenille ja muille luottamushenkilöille ei maksettu palkkoja tai palkkioita tilikaudella. Hallituksen jäsenten ja luottamushenkilöiden matka- ja kulukorvaukset maksettiin laskua vastaan.

TILIKAUDEN JÄLKEISET TAPAHTUMAT


Toiminnanjohtajan tehtävä lakkautettiin piirihallituksen päätöksellä ja työsuhde päätettiin 31.12.2017. Kaikki muut työntekijät siirtyivät Suomen Partiolaiset - Finlands Scouter ry:n palvelukseen 1.1.2018 alkaen ns. vanhoina työntekijöinä.


TULOSLASKELMA/TALOUSARVIO

	Toteuma	Talousarvio
	1.1.2017	1.1.2017
	-31.12.2017	-31.12.2017
VAR SINAINEN TOIMINTA		
Tuotot		
Osallistumismaksut	50 736,00	98 115,00
Kohdeavustukset	14 134,94	0,00
Muut tuotot	11 178,50	12 500,00
Tuotot yhteensä	76 049,44	110 615,00
Kulut		
Henkilöstökulut	-198 847,64	-182 045,00
Poistot	-3 921,84	-4 500,00
Muut kulut	-183 779,60	-244 731,00
Jäsenmaksut	-162 436,00	-165 600,00
Kulut yhteensä	-548 985,08	-596 876,00
Toiminnanalan kate	-472 935,64	-486 261,00
VARAINHANKINTA		
Tuotot		
Jäsenmaksut	316 925,50	324 700,00
Myyntituotot	165 171,81	160 700,00
Muut tuotot	0,00	29 000,00
Tuotot yhteensä	482 097,31	514 400,00
Kulut		
Toiminnanalan kate	-108 850,92	-123 489,00
Toiminnanalan kate	373 246,39	390 911,00
Tuotto-/kulujäämä	-99 689,25	-95 350,00
SIJOITUS- JA RAHOITUSTOIMINTA		
Tuotot		
	7 015,00	7 400,00
Kulut		
	-5 490,34	-5 150,00
Toiminnanalan kate	1 524,66	2 250,00
Tuotto-/kulujäämä	-98 164,59	-93 100,00
YLEISAVUSTUKSET		
Valtion toiminta-avustus	67 895,93	71 000,00
Muut yleisavustukset	0,00	12 000,00
	67 895,93	83 000,00
TILIKAUDEN TULOS	-30 268,66	-10 100,00
TILIKAUDEN YLI-/ALIJÄÄMÄ	-30 268,66	-10 100,00

TILINPÄÄTÖKSEN ALLEKIRJOITUKSET


Kuopiossa 3. Päivänä maalisk kuuta 2018


Antti Matikainen
puheenjohtaja


Miikael Saksman


Aleksi Luumi
varapuheenjohtaja


Mervi Toivonen


Mikko Laitinen


Laura Tiittanen


Veli Hiltunen

TILINPÄÄTÖSMERKINTÄ

Suoritetusta tarkastuksesta on tänään annettu kertomus.

Jyväskylässä 12. päivänä maalisk kuuta 2018

PRICEWATERHOUSECOOPERS OY, TILINTARKASTUSYHTIÖ^U


Jaana Sallinen, KHT
PWC